



PERÚ

Ministerio
de la Mujer y
Poblaciones Vulnerables

Estadísticas

de violencia contra las
mujeres y los integrantes
del grupo familiar



DEPARTAMENTO **AMAZONAS**



Observatorio Nacional
de la Violencia Contra las Mujeres y
los integrantes del Grupo Familiar



Lejos de ser solo números, las estadísticas sirven como insumos para la adopción de políticas, planes, programas, acciones y presupuestos específicos para la prevención, atención, protección y recuperación de las víctimas de la violencia de género, así como sanción y rehabilitación de las personas agresoras, dando cumplimiento a la Ley N° 30364.

A continuación, te mostramos algunas

estadísticas del año 2022

en el **Departamento**

Amazonas.

¿Qué nos dice las estadísticas en Amazonas durante el 2022?

Según el Instituto Nacional de Estadística e Informática (INEI) estimó para el 2022:

429,483
Habitantes

Según las estadísticas, las mujeres representan el 48.5% de la población.



Violencia hacia las mujeres

de 15 a 49 años alguna vez unida



51.3%

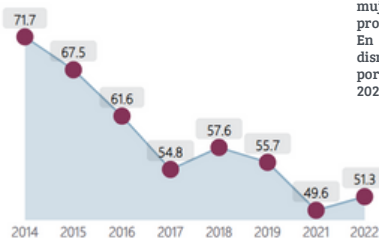
ha sufrido algún tipo de violencia por parte de su pareja.

45.8% Sufrió violencia psicológica

26.8% Sufrió violencia física

5.4% Sufrió violencia sexual

Evolución de la violencia hacia las mujeres, 2014 - 2022.



Desde el año 2014 hasta el año 2021, la violencia hacia las mujeres ha disminuido progresivamente. En cuanto al año 2022, disminuyó en 1.7 puntos porcentuales con respecto al 2021.

Mujeres que buscaron ayuda

Cuando fueron maltratadas físicamente por su pareja

En personas cercanas

45.5%

En alguna institución

34.0%

Del total de mujeres que fueron a una institución buscando ayuda, el

72.3%

acudió a una comisaría

¿Cuántos feminicidios ocurrieron en el 2022?

El Comité Estadístico Interinstitucional de la Criminalidad (CEIC) informa que en el año 2022:

3

mujeres perdieron la vida como consecuencia de haber sido víctimas de feminicidio en las provincias de Chachapoyas, Bagua, Luya.

Fuente: CEIC 2023 - INEI

Estadísticas: Centros Emergencia Mujer

1,737

Casos atendidos de personas en los Centros "Emergencia Mujer"

39.5% De casos atendidos por violencia psicológica.

89.8% De los casos atendidos, las víctimas eran mujeres.

56.3% De los casos, las víctimas tenían entre 18 a 59 años

Fuente: AURORA 2022 - MIMP

¿Qué nos dice la Policía Nacional del Perú?

sobre la **Violencia**

135

Denuncias
Violación sexual

100 %

de las denuncias por violación sexual, las víctimas fueron mujeres

52.6 %

de las víctimas por violación sexual, tenían entre 12 a 17 años

8.1 %

de las víctimas denunció que el hecho ocurrió en su domicilio

63.7 %

de los agresores tenían entre 18 a 29 años

Fuente: SIDPOL 2022-PNP



2,449 Denuncias Violencia familiar



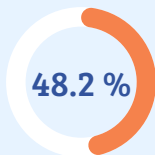
Violencia hacia las mujeres

Del total de denuncias de violencia familiar, las víctimas eran mujeres y el 22.1% de las víctimas eran hombres.



Violencia por su actual pareja

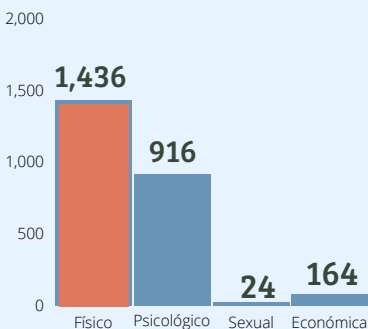
Del total de denuncias por violencia familiar, más del 60% de víctimas denunciaron que el agresor era su actual pareja (Esposo, conviviente o enamorado).



Frecuencia de la agresión

El 48.2% de las denuncias por violencia familiar corresponden a casos en los que la agresión se ha producido 2 a más veces.

Tipo de violencia



El tipo de violencia con más denuncias por violencia familiar, fue la violencia física con 1,436 (58.6%) denuncias.

Cifras de violencia

Estadísticas de los Establecimientos de Salud

2,315

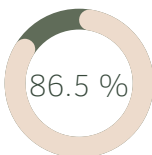
Atenciones registradas en los Establecimiento de Salud por violencia

Masculino
21.3%



Femenino
78.7%

Tipo de violencia más frecuente en las atenciones, fue por Síndromes de maltrato (86.5%), seguido de Negligencia y abandono (3.7%), Agresión con fuerza corporal (1.2%), Agresión sexual con fuerza corporal (0.1%) y otros maltratos (8.4%).



Atenciones por Síndrome del maltrato

Centros Comunitarios de Salud Mental

489

Casos atendidos por violencia en los Centros de Salud Mental Comunitarios

83.8%

Casos de víctimas mujeres

35.4%

Casos de víctimas que tenían entre 30 a 59 años





LA VIOLENCIA

nos afecta a todos

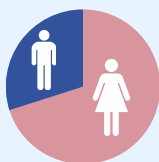


8 de cada 10 atenciones

por violencia en los Establecimientos de Salud corresponde a mujeres

107 atenciones

por intento de suicidio de hombres y mujeres en los Establecimientos de Salud



1.4% de gestantes

atendidas en los Establecimientos de Salud con tamizaje positivo de

violencia



220 casos atendidos

de niñas menores de 15 años embarazadas en los Establecimientos de salud



Según la Organización Mundial de la Salud (OMS), la violencia ocasiona en las mujeres graves problemas de salud física, mental, sexual y reproductiva a corto y largo plazo. Ocasiona embarazos no deseados o abortos provocados. Puede ser causa de depresión, estrés postraumático, ansiedad, insomnio, trastornos alimenticios e intento de suicidio. La violencia sexual, sobre todo en la infancia, también puede incrementar el consumo de tabaco, alcohol y drogas, así como las prácticas sexuales de riesgo en fases posteriores de la vida.

Los niños y niñas que crecen en familias en las que hay violencia pueden sufrir diversos trastornos conductuales y emocionales, los cuales pueden asociarse a la comisión o el padecimiento de actos de violencia en fases posteriores de su vida.

Los costos sociales y económicos de este problema son enormes y repercuten en toda la sociedad. Las mujeres pueden llegar a encontrarse aisladas e incapacitadas para trabajar, perder su sueldo, dejar de participar en actividades cotidianas y ver menguadas sus fuerzas para cuidar de sí mismas y de sus hijos/as.*

(*) OMS. (Noviembre de 2017). Violencia contra la mujer. Recuperado de <https://www.who.int/es/news-room/fact-sheets/detail/violence-against-women>

Vivamos en IGUALDAD

